


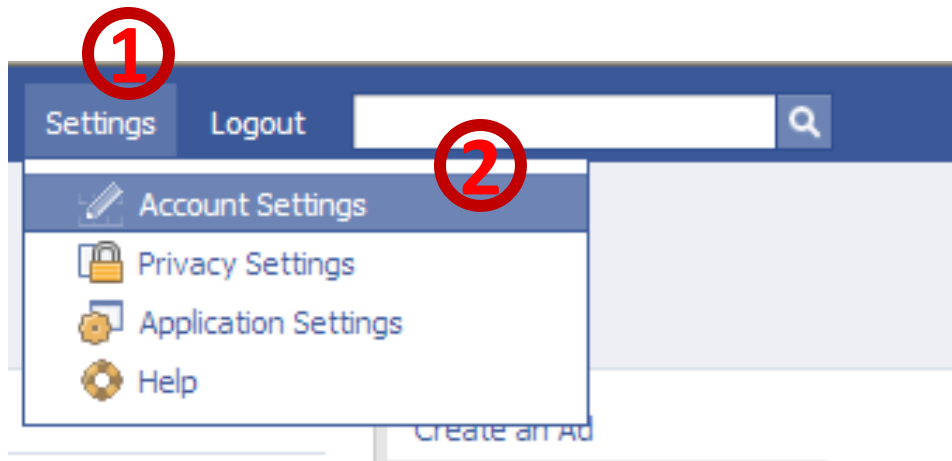


Como asociar tu cuenta de **facebook** a tu móvil Viva

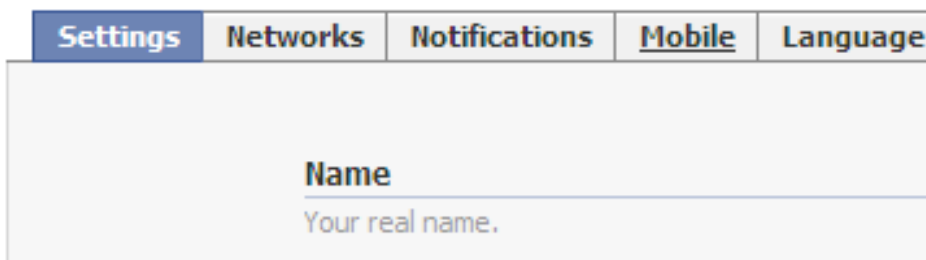
Paso 1: Desde tu celular envía un **minimensaje** con **fb** al **32665** y recibiras un minimensaje con tu código secreto.

Paso 1: Luego accede a www.facebook.com y entra a tu cuenta. Desde tu cuenta debes hacer click en:

- Settings/Configuración
- Account Settings/Configuración de cuenta
- Mobile/Móvil



My Account



Como asociar tu cuenta de **facebook** a tu móvil Viva

Paso 3: Selecciona la opción **Already received a confirmation code? / ¿Ya has recibido el código de confirmación?** Y luego digita el código que recibiste en el minimensaje y presiona **confirm / confirmar**.

¿Ya has recibido el código de confirmación?

1

Agregar otro número

2

Código de confirmación:

Confirmar

Felicidades !!! Ya estás suscrito al servicio de Facebook Móvil de Viva. A continuación encontrarás todos los comandos que podras utilizar.

Los comandos a utilizar son los siguientes:

- Para **actualizar tu estado** solo envía un minimensaje al **32665** y aparecerá de inmediato en tu Facebook.
- Para enviar un **mensaje directo** a un contacto solo envía **m** + nombre en Facebook + mensaje al **32665**
 - *Ej. de un minimensaje:* **m** Joan Mena Llamame para saber si vamos al bonche.
- Para **escribir en el Wall** de un amigo solo envía **w** + nombre + mensaje al **32665**
 - *Ej. de un minimensaje:* **w** Judith Rodriguez Feliz cumpleaños ¿Qué hacemos hoy?
- Para saber las **últimas actualizaciones** de estado de tus contactos solo envía **stat** al **32665**
 - **Nota:** El minimensaje te mostrará hasta 3 actualizaciones dependiendo de su tamaño.
- Para **agregar un contacto** solo envía **add** + nombre en Facebook
 - Ej. De un minimensaje: **add** Camila Díaz
- Para ver la **dirección de e-mail** de un contacto envía **email** + nombre en Facebook al **32665**
- Para suscribirte a recibir todas las actualizaciones de un amigo por minimensaje envía **subs** + nombre en Facebook al **32665**
 - Ej. de un minimensaje: **subs** + Juan Domingo
 - Para dejar de recibirlas envía **unsub** + nombre. Ej: unsub Juan Domingo
- Para recibir una **lista de todos los comandos** envía **help** to **32665**
- Para dejar de recibir notificaciones envía **off** al **32665**
- Para recibir nuevamente notificaciones; envía **on** al **32665**